


Cómo rechazar una Solicitud de Suministro de Combustible Terrestre

Respuestas rápidas

Puede rechazar una Solicitud de Suministro de Combustible Terrestre seleccionando la acción **Rechazar** del menú  del extremo derecho de la fila correspondiente a la solicitud a rechazar del Listado de Solicitudes de Suministro de Combustible Terrestre



La acción rechazar no está disponible

Esta situación se puede dar en los siguientes casos:


- El estado de la Solicitud de Suministro de Combustible Terrestre seleccionada es distinto a **SOLICITADA**
- No dispone del permiso correspondiente para rechazar una Solicitud de Suministro de Combustible Terrestre. [Contacte con el administrador](#) para solicitar el permiso que corresponda

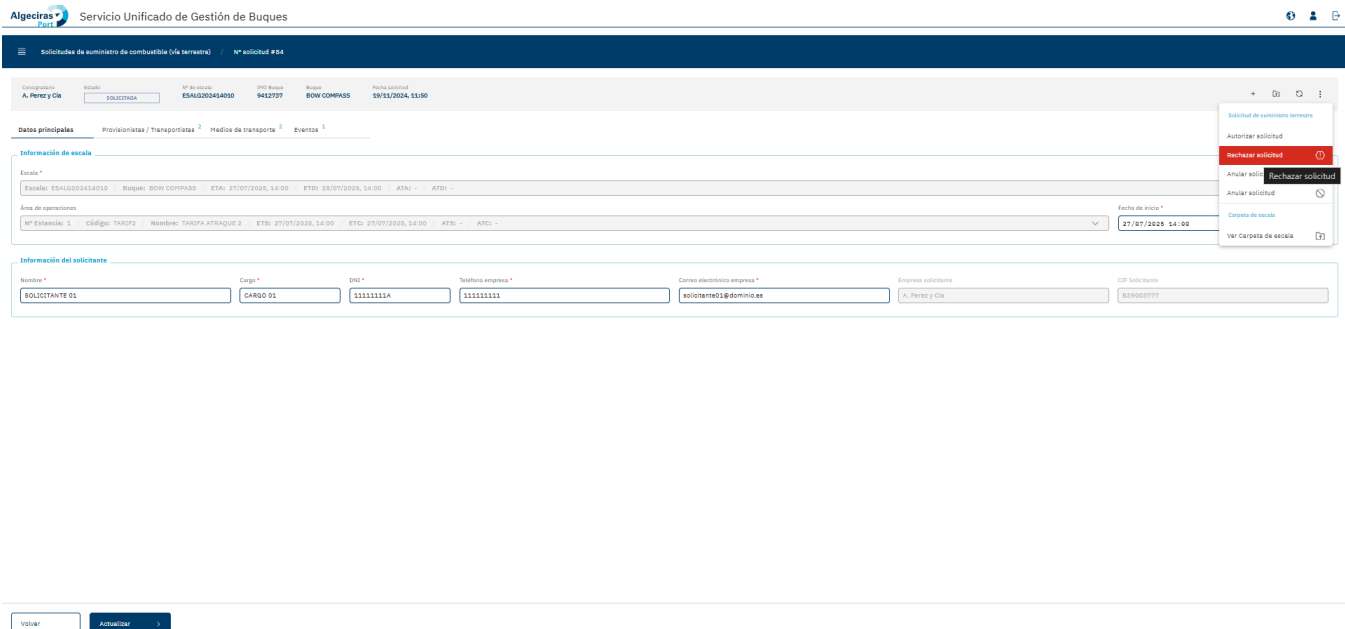
Ayuda para rechazar una Solicitud de Suministro de Combustible Terrestre

Para rechazar una solicitud de Suministro de Combustible Terrestre siga los siguientes pasos:

1. En el Listado de Solicitudes de Suministro de Combustible Terrestre siga uno de los siguientes pasos:
 - Seleccione la acción Rechazar del menú  del extremo derecho de la fila correspondiente a la solicitud a rechazar
 - Pulse el botón **Editar**  del extremo derecho de la fila correspondiente a la solicitud a autorizar

El sistema mostrará la solicitud seleccionada en el Formulario Solicitud de Suministro de Combustible Terrestre

- En el Formulario Solicitud de Suministro de Combustible Terrestre seleccione la acción Rechazar del menú  del extremo superior derecho del formulario



En ambos casos, el sistema mostrará la ventana *Rechazar solicitud*

Rechazar solicitud x

¿Está seguro de que desea rechazar la solicitud de suministro de combustible terrestre?

Motivos *

2. En la ventana *Rechazar solicitud* introduzca los motivos para el rechazo y, a continuación, siga uno de estos pasos:

- Si desea confirmar la acción, pulse el botón **Rechazar**
- Si no desea confirmar la acción, pulse el botón **Cancelar**



Aviso

Cuando se rechaza una solicitud, su estado pasa a ser 'RECHAZADA'. Una solicitud en estado 'RECHAZADA' puede ser modificada para posteriormente ser enviada de nuevo